

# Los Termómetros del Mejoramiento

## Abril / 2012

Los **Termómetros del Mejoramiento** son en una herramienta usada por los ganaderos para auxiliarse en la selección de los sementales a usar en su ganadería y tratar de lograr el máximo progreso genético en cada generación.

Los **Termómetros del Mejoramiento** se calculan en base a **la lista de toros activos de las Razas Holstein y Jersey de todas las compañías de IA** para el **Sumario de Abril 2012** (628 Holstein y 132 Jersey con pruebas de producción y 623 y 132 con pruebas de tipo).

La lista de toros activos es publicada por la **NAAB** (National Association of Animal Breeders), considerándose la lista oficial de datos y disponibilidad. Los valores de los rasgos de producción son proporcionados por el **USDA** (United States Department of Agriculture), los de tipo por la **HA** (Holstein Association) y la **AJCA** (American Jersey Cattle Association); la disponibilidad es proporcionado por cada compañía de IA. Esta lista se puede obtener del siguiente sitio de Internet [www.naab-css.org/db/](http://www.naab-css.org/db/).

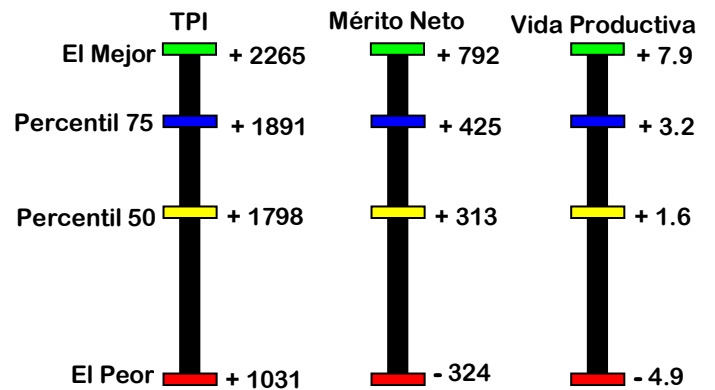
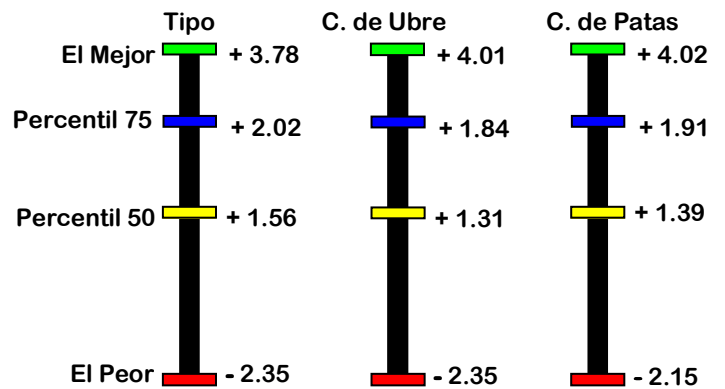
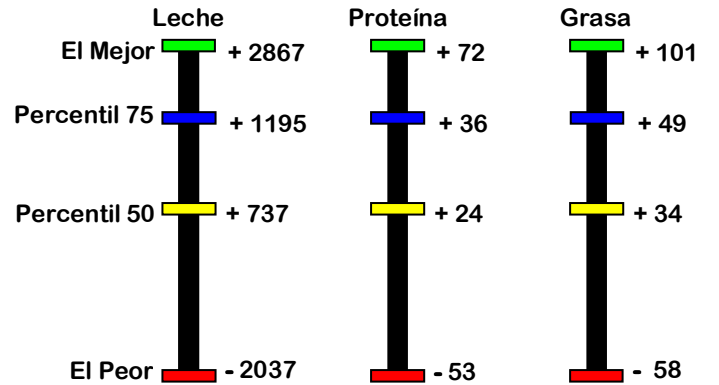
Las escalas en las gráficas están expresadas en percentiles para dar una mejor idea del nivel de los valores de cada rasgo. Así, un toro que esté por arriba del percentil 50, sabremos que está entre el mejor 50%; así, un valor encima del percentil 75, estará entre el mejor 25% de los sementales en determinada característica. Se señalan los valores de los rasgos para el mejor toro, el peor toro y los percentiles 50 y 75 de los toros activos evaluados.

Con los **Termómetros del Mejoramiento**, usted podrá comparar el toro de su preferencia o un grupo de toros con los valores de la escala para tener un parámetro de la calidad que está eligiendo y le serán de utilidad para monitorear su programa de mejoramiento.

Actualizado por:  
Tecnovet de México, S.A. de C.V.  
[www.tecnovet.com.mx](http://www.tecnovet.com.mx)



### Raza Holstein



### Raza Jersey

